


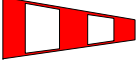
























Startablauf

Ausgabe 2008




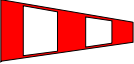

























eine Klasse oder Gruppe

Minuten bis zum Startsignal	Bedeutung	Schall-Signal	Setzen ↑ Streichen ↓	Flagge	
				Darstellung	
Vor oder mit Ankündigung	Bahnanzeige (nur falls erforderlich)	keines	↑	 Rot oder  Grün	
6			↓	 AP oder  N oder  1. Hilfsstander oder  L	
5	Ankündigung		↑	 Klasse Klassenflagge	
4	Vorbereitung		↑	 P oder  I oder  Z oder  Schwarz	
1	Eine-Minute		↓	 P oder  I oder  Z oder  Schwarz	
0	Start		↓	 Klasse Klassenflagge	

Rückrufsignale

Zeit nach dem Startsignal	Bedeutung	Schall-Signal	Setzen ↑ Streichen ↓	Flagge	
				Darstellung	
maximal 15 Sek.	Allgemeiner Rückruf		↑	 1. Hilfsstander	
maximal 5 Sek.	Einzelrückruf		↑	 X	
nach korrektem Start, spätestens nach 4 Min.	Einzelrückruf beenden	keines	↓	 X	

zwei Klassen oder Gruppen

Minuten bis zum Startsignal	Bedeutung	Schall-Signal	Flagge	
			Setzen ↑ Streichen ↓	Darstellung
Vor oder mit Ankündigung	Bahnanzeige (nur falls erforderlich)	keines	↑	 Rot oder  Grün
6			↓	 AP oder  N oder  1. Hilfsstander oder  L
5	Ankündigung Klasse 1	●	↑	 Klassenflagge der Klasse 1
4	Vorbereitung Klasse 1	●	↑	 P oder  I oder  Z oder  Schwarz
1	Eine-Minute Klasse 1		↓	 P oder  I oder  Z oder  Schwarz
0 5	Start Klasse 1 und Ankündigung Klasse 2	●	↓↑	 Klassenflagge der Klasse 1 ↓  Klassenflagge der Klasse 2 ↑
4	Vorbereitung Klasse 2	●	↑	 P oder  I oder  Z oder  Schwarz
1	Eine-Minute Klasse 2		↓	 P oder  I oder  Z oder  Schwarz
0	Start Klasse 2	●	↓	 Klassenflagge der Klasse 2

Schallsignale: ● Schallsignal als Schuss gegeben. (Kann durch einen Hornton ersetzt werden).
 — Schallsignal als Hornton gegeben.
 _____ langes Schallsignal.

Diese Tafel enthält Startsignale und Startablauf gemäß den Wettfahrtregeln 2005–2008 der ISAF.

Die Angabe der Art des Schallsignals (Schuss/Hornton) ist nicht bindend; sie ist in den Wettfahrtregeln nicht festgelegt.

Die Darstellung der Klassenflagge ist symbolisch. Das konkrete Aussehen ist in den Segelanweisungen beschrieben.

Die Bedeutung des Streichens von L mit Schallsignal ist in den Segelanweisungen des Echinger Segel-Club festgelegt.

Bei allgemeinen Rückruf der Klasse 1 wird zunächst der Wiederholungsstart der Klasse 1 durchgeführt. Der Start der Klasse 2 verschiebt sich entsprechend (Regel 29.2).